



## Ghidul abonamentelor Interrail Pass

Călătorește mai departe.

Facem tot posibilul pentru a ne asigura că informațiile din acest Ghid al abonamentelor Interrail sunt corecte și actualizate.

Totuși, aceste informații pot fi modificate fără notificare prealabilă și nu putem garanta acuratețea sau caracterul complet al acestora.

# Tipuri de abonamente Interrail Pass

## Cuprins

- 01 Tipuri de abonamente Interrail Pass
- 02 Valabilitatea abonamentelor Interrail Pass
- 03 Rețeaua abonamentelor de tip Pass
- 04 Cum se folosește un aboanament de tip Interrail Pass pe telefonul mobil
- 05 Cum se folosește un aboanament de tip Interrail Pass pe suport de hârtie
- 06 Rezervări de locuri
- 07 Beneficii și Reduceri abonamente



### Descărcați aplicația Rail Planner

Căutați mersurile de tren din Europa și descoperiți cum să faceți (sau să evitați) rezervările de locuri. Economisiți bani prin reduceri exclusive pentru posesorii abonamentelor de tip Pass și descoperiți tot ce trebuie să știți pentru călătoria dumneavoastră.



## Global Pass

**Abonamentul de tip Global Pass** este valabil pentru călătoriile cu toate companiile din Rețeaua aboamentelor de tip Pass. Acesta poate fi folosit și pentru a călători din și în țara dvs. de reședință, astfel încât să vă puteți începe călătoria Interrail din stația locală. Pentru mai multe informații despre modul în care puteți călători în țara dumneavoastră de reședință [apăsați aici](#).

## One Country Pass

**Abonamentele de tip One Country Pass** sunt valabile pentru călătoriile cu trenul într-o singură țară (sau, în unele cazuri, un grup de țări), dar nu și pentru călătoriile în țara în sine. De asemenea, Abonamentele de tip One Country Pass nu pot fi folosite pentru a călători în țara dvs. de reședință. Continuați să citiți pentru a afla ce companii feroviare sunt implicate pentru călătorii în țara sau țările în care Interrail Pass este valabil.

v

## Valabilitatea abonamentelor Interrail Pass

Abonamentele de tip Interrail Pass sunt clasificate în funcție de țările în care sunt valabile, tipul și perioada de valabilitate. Este posibil să faceți o călătorie care nu este compelt valabilă cu abonamentul dumneavoastră; cu toate acestea, va trebui să cumpărați un bilet standard pentru orice parte a călătoriei care nu este inclusă în valabilitatea biletului dumneavoastră.

Cu un abonament de tip Continuous Pass, puteți începe călătoria după ora 00:00 în prima zi de valabilitate, iar ultima călătorie trebuie efectuată până la ora 23:59 în ultima zi de valabilitate. În mod similar, zilele de călătorie pentru abonamentele de tip Flexi Pass încep de la miezul nopții până la miezul nopții. Abonamentul este valabil pentru numărul de zile din luna în care a fost activat. De exemplu, dacă activați abonamentul în data de 6 februarie, acesta va fi valabil timp de 28 de zile până pe 5 martie, la ora 23:59. În timpul unui an bisect, acesta va fi valabil 29 de zile. Ca un alt exemplu, dacă activați abonamentul în data de 6 ianuarie, acesta va fi valabil timp de 31 de zile, până pe 5 februarie la ora 23:59.



### Flexi Pass

Un abonament de tip Flexi Pass vă permite să călătoriți într-un anumit număr de zile dintr-o perioadă de valabilitate fixă. De exemplu, cele 5 zile din abonamentul de 1 lună sunt considerate 5 zile de călătorie dintr-o perioadă de valabilitate de 1 lună. Dumneavoastră decideți care zile sunt considerate zile de călătorie. Pentru a afla mai multe despre zilele de călătorie și despre Calendarul de călătorie, [apasă aici](#).



### Continuous Pass

Un abonament de tip Continuous Pass vă permite să călătoriți ori de câte ori doriți pe toată perioada de valabilitate (de exemplu, 1 lună). Este important să rețineți că trebuie totuși să adăugați călătoriile la abonamentul dvs. pentru a crea un bilet valid și pentru a genera un cod QR atunci când aveți un abonament pe mobil.



### Clasa 1 și a 2-a

Abonamentul dvs. de tip Interrail Pass este valabil pentru călătoriile la clasa indicată pe bilet sau în aplicația Rail Planner App. Abonamentele de tip Pass de clasa 1 sunt valabile și la vagoanele de clasa a2-a, dar abonamentele de tip Pass de clasa a 2-a nu sunt valabile pentru călătoriile la vagoanele de clasa 1. Nu sunt disponibile restituiri pentru deținătorii de bilete la clasa 1 care călătoresc la clasa a2-a, chiar dacă un tren nu are în componență vagoane de clasa 1.

## Rețeaua abonamentelor de tip Pass

Lista de mai jos prezintă toate companiile care participă la Rețeaua abonamentelor de tip Interrail Pass. De asemenea, puteți găsi o listă completă a tuturor companiilor care participă la aplicația Rail Planner.

|                       |  |
|-----------------------|--|
| Belgium               | SNCB/NMBS + Eurostar*  |
| Bosnia-Herzegovina    | ŽFBH + ŽRS   |
| Bulgaria              | BDŽ  |
| Croatia               | HŽ   |
| Czech Republic        | ČD + RegioJet + LeoExpress   |
| Denmark               | DSB + Arriva + NT + Snälltåget   |
| Estonia               | Elron  |
| Finland               | VR   |
| France (incl. Monaco) | SNCF + Eurostar*   |
| Germany               | DB + Eurostar* + Snälltåget + operatori privați ( <a href="#">apasăți aici</a> ) |
| Great Britain         | ATOC + Eurostar*   |
| Greece                | Hellenic Train + Attica Group  |
| Hungary               | MÁV-START + GySEV/Raaberbahn   |
| Ireland               | ÍÉ + NIR   |
| Italy                 | Trenitalia   |
| Latvia                | PV   |
| Lithuania             | LTG Link   |
| Luxemburg             | CFL  |
| Montenegro            | ŽPCG   |
| Netherlands           | NS + Eurostar*   |
| North Macedonia       | ZRSM   |
| Norway                | Vy + GoAhead Nordic + SJ Norway  |
| Poland                | PKP Intercity + POLREGIO + KD + SKMT + Leo Express + RegioJet                    |
| Portugal              | CP   |
| Romania               | CFR  |
| Serbia                | SV   |
| Slovakia              | ZSSK   |
| Slovenia              | SŽ   |
| Spain                 | RENFE + FEVE   |
| Sweden                | SJ + Snälltåget + Vy Tåg + operatori privați ( <a href="#">apasăți aici</a> )    |
| Switzerland           | SBB/CFF/FFS + BLS + operatori privați ( <a href="#">apasăți aici</a> )           |
| Turkey                | TCDD   |

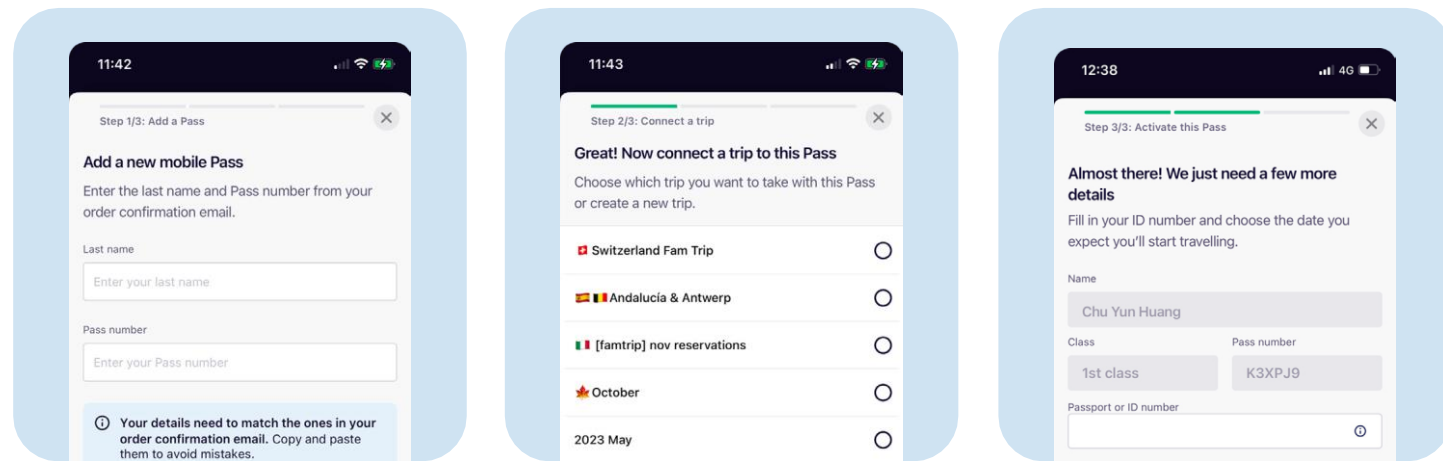
\* Abonamentul dvs. trebuie să fie valabil atât în țara de unde ați plecat, cât și în țara de sosire pentru a călători cu aceste companii.

\*\* Valabil exclusiv pe rute interne ale căii ferate.



## Cum să folosești abonamentul de tip Interrail Mobile Pass

### Activarea unui abonament Interrail Mobile Pass pentru a putea fi utilizat



Începeți prin a descărca aplicația Rail Planner. Când o deschideți, accesați secțiunea "Abonamentul meu" și "Adaugă abonamentul" pentru a începe. Vi se va solicita să introduceți numele și numărul abonamentului. Asigurați-vă că introduceți detaliile exact așa cum sunt menționate în e-mailul de confirmare.

Apoi, creați o călătorie și conectați-o la biletul dvs. Acest pas este necesar pentru a urmări toate călătoriile pe care le faceți în timpul experienței dvs. cu Interrail. Asigurați-vă că adăugați toate călătoriile cu trenul pe care intenționați să le efectuați pe întreaga durată a abonamentului într-o singură călătorie, deoarece acesta poate fi conectat la o singură călătorie. Dacă ați creat deja o călătorie, pur și simplu conectați-vă abonamentul la aceasta. În caz contrar, puteți crea cu ușurință o nouă călătorie.

Abonamentul dvs. trebuie să fie activat și conectat înainte de a începe călătoria. Veți avea nevoie de un pașaport sau act de identitate cu care veți călători și va trebui să știți data la care veți călători cu primul tren. Introduceți numărul pașaportului sau numărul actului de identitate și asigurați-vă că este corect, deoarece poate fi necesar să îl arătați controlorilor de bilete. Data de începere a călătoriei trebuie să se potrivească cu prima zi în care veți utiliza biletul dvs pentru a călători. Biletul dvs va fi valabil din această zi până când expiră. Dacă nu sunteți încă sigur când începeți călătoria, nu vă faceți griji; puteți reveni la acest pas mai târziu. Vă puteți schimba data de începere a călătoriei oricând înainte de începerea acelei zile la ora 00:00 (ora Europei Centrale). După ce abonamentul este activat, perioada de călătorie nu mai poate fi modificată, iar abonamentul nu va mai fi, de asemenea, eligibil pentru o restituire sau schimb standard.

## Întrebări frecvente privind activarea

### ▼ Călătoria în grup?

Puteți adăuga câte abonamente doriți pe dispozitiv dvs mobil. De asemenea, este posibil să vă mutați abonamentul pe alt dispozitiv odată ce este activat pentru călătorie – dar rețineți că este posibil să faceți acest lucru o singură dată. Dacă se dorește călătoria în grup cu mai multe abonamente pe un singur dispozitiv, va trebui să efectuați toate călătoriile împreună.

### ▼ Ce documentele de călătorie sunt necesare ?

În plus față de abonamentul Interrail Pass, trebuie să călătoriți cu un pașaport valabil sau un document de identitate echivalent din punct de vedere legal (fără fotocopii). Controlorii de bilete pot solicita să vadă acest document atunci când verifică biletul Interrail, așa că asigurați-vă că îl aveți la îndemână. Abonamentul Interrail nu este valabil fără documentul de identitate pe care l-ati utilizat în momentul achiziției biletului. Călătorii ar trebui să fie, de asemenea, conștienți de orice viză de călătorie/vacanță pe care trebuie să o obțină înainte de călătorie. Pentru mai multe informații, verificați site-ul nostru web sau guvernul dvs.

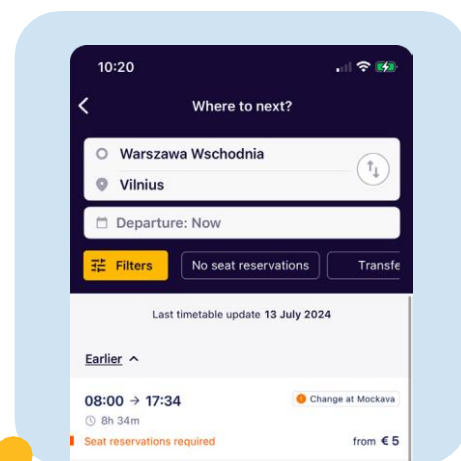
### ▼ Călătorești cu copiii?

Un abonament pentru copii (gratuit pentru copii cu vârsta cuprinsă între 4 și 11 ani) trebuie utilizat în combinație cu un abonament pentru adulți. Trebuie activat în același mod ca un abonament obișnuit și poate fi pe un dispozitiv mobil separat. Abonamentul pentru copii ar trebui să aibă întotdeauna propria călătorie și bilete pregătite pentru verificarea lor în tren. Copiii sub 4 ani pot călători gratuit cu dvs., fără a deține un abonament, atâta timp cât nu aveți nevoie de rezervări de loc. Dacă trebuie să faceți rezervări de locuri, copiii sub 4 ani vor trebui să dețină propriul abonament pentru copii.

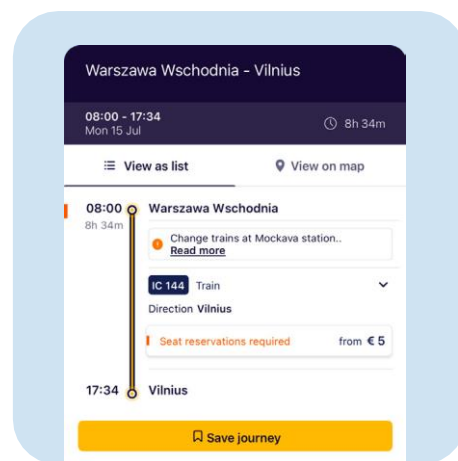
### ▼ Mai mult de un abonament pe dispozitivul dvs. mobil?

Fiecare abonament este aferent unei singure călătorii, așa că dacă aveți câteva abonamente pe dispozitivul dvs mobil, aveți nevoie de o călătorie separată pentru fiecare abonament. Dacă ați configurat deja o călătorie, o puteți duplica pentru a conecta o copie a călătoriei la un alt abonament. Este ușor să adăugați călătorii din planificator la mai multe călătorii simultan. Vă recomandăm să denumiți fiecare călătorie cu ceva diferit pentru a rămâne organizat.

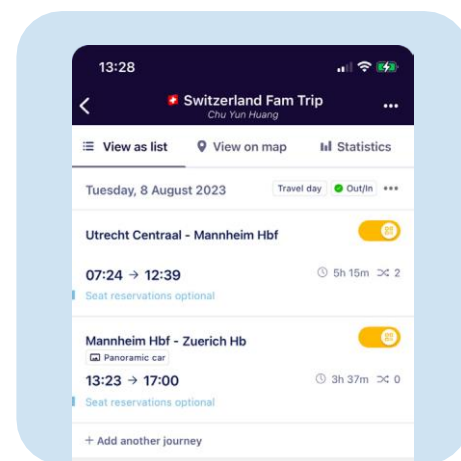
## Călătoria cu un abonament Interrail pe Mobil



Accesați aplicația **Rail Planner** și căutați o rută adăugând stația de plecare și de sosire, precum și data și ora preferată de plecare. Faceți clic pe rută pentru a vedea detaliile complete. De asemenea, puteți utiliza butonul de filtrare pentru a obține cele mai bune rezultate în funcție de preferințele dvs.

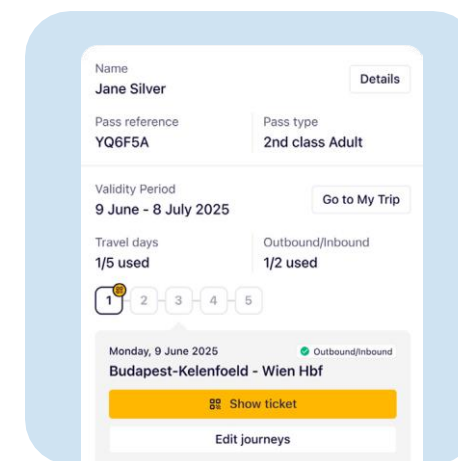


După ce ați găsit ruta care vi se potrivește, utilizați butonul galben din partea de jos pentru a o salva în călătoria dvs. Puteți salva câte rute doriți în călătoria dvs. și puteți face modificări pe măsură ce mergeți.

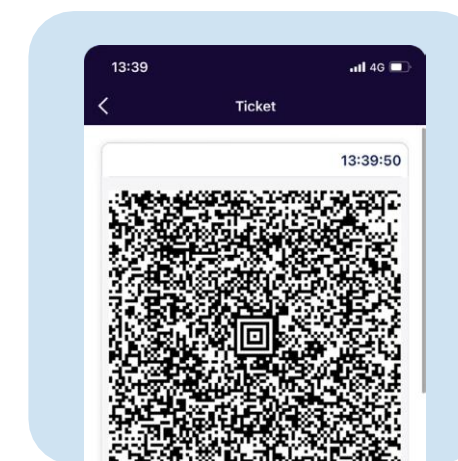


Când sunteți gata să călătoriți, accesați "Călătoria mea" și adăugați ruta la abonamentul dvs. făcând clic pe butonul Slide din dreapta. Odată activat, va deveni galben. Asigurați-vă că faceți acest lucru înainte de a vă urca în tren, altfel puteți risca o amendă. Dacă aveți un abonament Flexi Pass, vi se va solicita să utilizați una dintre zilele dvs. de călătorie.

## Călătoria cu un abonament Interrail pe Mobil



În timpul unui control al biletelor (sau dacă trebuie să deschideți turnicheți în stație), accesați "Abonamentul meu" și dați click pe "Vezi abonament". Acest bilet poate deschide turnicheți în stație în Italia, Olanda și Franța (doar turnicheții TER). Pur și simplu apropiați biletul de scanner pentru a deschide turnicheții de pe peron. Dacă acest lucru nu este posibil sau turnicheții de pe peron nu se deschid, vă rugăm să contactați un membru al personalului din stație; vor putea deschide turnicheții de pe peron pentru dvs.



De fiecare dată când utilizați o nouă zi de călătorie, un bilet nou va fi generat, arătând călătoriile pe care le veți face în ziua respectivă. În timpul controlului biletelor, controlorul va scana codul de bare și va verifica dacă trenul în care vă aflați este menționat pe bilet. Aceștia vă vor verifica, de asemenea, informațiile personale și vă pot solicita pașaportul sau actul de identitate.

### Notă

Instrucțiunile furnizate mai sus se aplică numai atunci când se călătorește fără rezervare.

Se aplică reguli suplimentare atunci când călătoriți cu o rezervare de loc pe care o puteți verifica în secțiunea desemnată.

### Salvează o zi de călătorie pentru călătorii pe timp de noapte



Bine de știut

Nu puteți utiliza abonamentul în ultima zi de călătorie în trenurile de noapte (deoarece valabilitatea expiră la ora 23:59).

Dacă efectuați o călătorie directă pe timp de noapte folosind un abonament Flexi Pass și nu schimbați trenurile după miezul nopții, trebuie să utilizați doar o zi de călătorie (ziua plecării). Rețineți că atât ziua plecării, cât și ziua sosirii trebuie să se încadreze în valabilitatea abonamentului dvs. Acest lucru este valabil și pentru feriboturile de noapte care sunt incluse în totalitate în abonamentul dvs. De exemplu, dacă vă urcați într-un tren de noapte care pleacă la ora 18:10, în data de 11 august, care urmează să sosească la destinație la ora 02:15 a doua zi, trebuie să introduceți doar data de 11 august în Calendarul dvs. de călătorie.

La controlul după miezul nopții, puteți prezenta biletul din ziua precedentă (care include călătoria cu trenul de noapte).

Cu alte cuvinte, dacă încă sunteți în tren după miezul nopții, nu trebuie să folosiți o a doua zi de călătorie, cu excepția cazului în care vă urcați într-un al doilea tren.



### Înlocuirea abonamentelor Interrail pe Mobil

În caz de pierdere, deteriorare sau distrugere a dispozitivului dvs. cu biletul, puteți opta pentru transferarea biletului pe un alt dispozitiv.

Deschideți aplicația pe noul dispozitiv și accesați "Abonamentul meu" pentru a adăuga abonamentul, utilizând numele de familie și numărul abonamentului din e-mailul de confirmare a comenzii. Când vi se solicită, accesați „Mutați abonamentul” și urmați pașii pentru ca abonamentul dvs. să fie mutat pe noul dispozitiv.

Dacă nu aveți un dispozitiv mobil disponibil pentru a adăuga abonamentul, nu veți putea călători, deoarece nu veți putea arăta biletul și riscați să fiți amendat sau să vă solicitați părăsirea trenului. Din păcate, nu putem restitui banii aferenți amenzilor primite sau a biletelor cumpărate în acest scenariu.





# Cum să folosiți abonamentul Interrail Pass pe suport de hârtie

## Abonamentul dvs. Interrail include o copertă și un bilet atașat în interior

După ce primiți abonamentul Interrail, trebuie să verificați mai întâi toate detaliile, în special numele, pașaportul/numărul documentului de identitate și perioada de valabilitate. Dacă găsiți greșeli, puteți contacta punctul de vânzare pentru a obține un alt abonament.



## Activarea unui abonament Interrail Pass pe hârtie pentru utilizare

Înainte de a putea folosi abonamentul Interrail pentru călătorii, acesta trebuie să fie activat. Acest lucru se poate face în patru moduri:

- (1) De către agentul de turism de la care ați cumpărat abonamentul Interrail
- (2) La un ghișeu de emisie a biletelor internaționale din majoritatea stațiilor feroviare,
- (3) la unul dintre birourile Eurail Aid (pentru mai multe informații, consultați Aplicația Rail Planner), sau
- (4) în timpul plății, atunci când achiziționați un abonament de pe site-ul nostru.

Persoana care activează abonamentul Interrail, va introduce data în rubrica de activare și va completa numărul pașaportului/documentului dvs. de identitate, împreună cu prima și ultima zi valabilă de călătorie. Prima zi de călătorie nu trebuie să fie neapărat data activării biletului; dacă doriți, puteți decide asupra unei alte date.

Ultima zi va fi stabilită în funcție de perioada de valabilitate a abonamentului dvs. Interrail.



Abonamentele Interrail pot fi activate până la 11 luni de la data achiziționării. Dacă abonamentul Interrail a fost deja activat în momentul achiziției, vă puteți efectua

## ✓ Ce documente de călătorie am nevoie?

În plus față de abonamentul Interrail Pass, trebuie să călătoriți cu un **pașaport valabil sau un document de identitate echivalent din punct de vedere legal** (fără fotocopii).

Controlorii de bilete pot solicita un astfel de document atunci când verifică abonamentul Interrail Pass, așa că nu uitați să îl aveți la îndemână. Abonamentul Interrail Pass nu este valabil fără documentul de identitate pe care l-ați folosit în momentul achiziției.

Călătorii trebuie să fie, de asemenea, informați privind vizele de călătorie/de vacanță pe care trebuie să le obțină. Pentru mai multe informații, consultați site-ul nostru web sau guvernul dumneavoastră.

## Coperta abonamentului

Biletul dvs este capsat în interiorul copertii abonamentului Interrail, care conține secțiunea esențială "Călătoria mea".

## Călătoria mea

Înainte de a vă urca în fiecare tren, autobuz sau feribot nou, trebuie să completați detaliile călătoriei dvs. în secțiunea "Călătoria mea" a copertii abonamentului.

| 01   |      |       | 02       |          |                                     | 03                       |                          |              | 04 |  |
|------|------|-------|----------|----------|-------------------------------------|--------------------------|--------------------------|--------------|----|--|
| ziua | Luna | Timp  | De la    | Către    | Tren                                | Bus                      | Ferry                    | zona control |    |  |
| 11   | 07   | 09:42 | VIENNA   | BUDAPEST | X                                   |                          |                          | ↑↓           |    |  |
|      |      | :     |          |          | <input type="checkbox"/>            | <input type="checkbox"/> | <input type="checkbox"/> |              |    |  |
| 09   | 08   | 09:50 | PRAHA    | BUDAPEST | <input checked="" type="checkbox"/> | <input type="checkbox"/> | <input type="checkbox"/> |              |    |  |
| 12   | 08   | 14:55 | BUDAPEST | VILLACH  | <input checked="" type="checkbox"/> | <input type="checkbox"/> | <input type="checkbox"/> |              |    |  |
|      |      | :     |          |          | <input type="checkbox"/>            | <input type="checkbox"/> | <input type="checkbox"/> |              |    |  |

- 01 Scrieți ziua, luna și ora plecării în secțiunea "Călătoria mea" a copertii abonamentului.
- 02 Scrieți stația de plecare și de sosire a călătoriei dvs (in denumirea locală, dacă este posibil).
- 03 Indicați modul de transport ales (tren, autobuz, sau feribot).
- 04 Spațiul de control este destinat exclusiv controlorilor de bilete; aceștia îl pot ștampila atunci când vă verifică abonamentul.

i  
m  
e  
d  
i  
a  
t

c  
ă  
l  
ă  
t  
o  
r  
i  
a  
.



# Calendarul de călătorie

În cazul în care călătoriți cu un abonament Flexi Pass, aveți la dispoziție nu anumit număr de zile de călătorie de utilizat într-o perioadă de valabilitate globală. Într-o zi de călătorie, puteți călători cât de mult și de des doriți, de la miezul nopții până la miezul nopții, dar nu uitați să verificați dacă este necesară rezervarea unui loc pentru trenurile, autobuzele și feriboturile cu care călătoriți. Nu uitați să utilizați **Calendarul de călătorie** pentru a înregistra zilele de călătorie pe care le utilizați. Acesta este un pas important deoarece abonamentul Flexi Pass nu este valabil în cazul în care călătoriți într-o zi care nu este marcată în Calendarul dvs de călătorie.

|   |              |  |      |      |    |    |    |    |    |    |     |     |     |     |     |     |
|---|--------------|--|------|------|----|----|----|----|----|----|-----|-----|-----|-----|-----|-----|
| INTERRA   |              | FULL NAME: VANESSA GREEN                 |      |      |    |    |    |    |    |    |     |     |     |     |     |     |
|   |              | COUNTRY:* NETHERLANDS                    |      |      |    |    |    |    |    |    |     |     |     |     |     |     |
|   |              | PASS-/ID-NR: *****                       |      |      |    |    |    |    |    |    |     |     |     |     |     |     |
|   |              | DATE OF BIRTH: 04/02/1988                |      |      |    |    |    |    |    |    |     |     |     |     |     |     |
| VALID DATE                                      | 05/07/2023 - | DATE                                     | TIME | CLAS |    |    |    |    |    |    |     |     |     |     |     |     |
|   |              |  |      |      |    |    |    |    |    |    |     |     |     |     |     |     |
| INTERRAIL GLOBAL                                |              | FLEX                                     |      |      |    |    |    |    |    |    |     |     |     |     |     |     |
| 15 DAYS/02 MONTHS                               |              | TRAVEL CALENDAR BELOW MUST BE FILLED IN: |      |      |    |    |    |    |    |    |     |     |     |     |     |     |
|   |              | 1.                                       | 2.   | 3.   | 4. | 5. | 6. | 7. | 8. | 9. | 10. | 11. | 12. | 13. | 14. | 15. |
| DAY: MONTH:                                     |              |  |      |      |    |    |    |    |    |    |     |     |     |     |     |     |
| VALID: ALL COMPANIES PARTICIPATING IN INTERRAIL |              |  |      |      |    |    |    |    |    |    |     |     |     |     |     |     |
| ADULT ONLY VALID WITH PASSPORT/ID AND COVER     |              |  |      |      |    |    |    |    |    |    |     |     |     |     |     |     |
|   |              | NOT FOR                                  |      |      |    |    |    |    |    |    |     |     |     |     |     |     |

Calendarul dvs. de călătorie are o rubrică pt ziua și luna aferentă fiecărei zile de călătorie. Atât zilele cât și lunile trebuie scrise ca două cifre (deci, 7 mai este 07/05) și în ordine secvențială. Cel mai bine este să completați Calendarul de călătorie pe măsură ce efectuați deplasarea, deoarece nu poate fi schimbat ulterior. În fiecare zi trebuie să scrieți data înainte de a începe călătoria. În cazul în care călătoriți cu trenuri suplimentare în aceeași zi, nu este necesar să completați din nou data.

Odată ce ați scris o zi de călătorie în Calendarul de călătorie, aceasta nu poate fi modificată. Acest lucru poate fi considerat o tentativă de fraudă. Din acest motiv, trebuie să utilizați cerneală de culoare albastră sau neagră care nu se poate șterge (fără creion) pentru a completa datele. Dacă faceți o greșală, va trebui să marcați data corectă într-o rubrică nouă, ceea ce înseamnă că veți pierde o zi de călătorie.

### Nota

Instrucțiunile menționate mai sus se aplică numai atunci când călătoriți fără rezervare. Alte reguli se aplică atunci când călătoriți cu o rezervare de loc, pe care o puteți verifica în secțiunea destinată acestei opțiuni.

## Călătoria în țara de reședință

Țara dvs. de reședință este țara în care locuiți și/sau aveți cetățenia. O puteți găsi tipărită pe bilet, în colțul din dreapta sus. În general, un abonament Interrail nu poate fi utilizat pentru a călători în țara de reședință. Cu toate acestea, abonamentul Interrail Global Pass vă permite să efectuați două călătorii în țara dvs de origine, cu condiția să fie o țară care participă la Interrail. Toate țările enumerate aici sunt considerate participante la Interrail. Aceste două călătorii sunt denumite călătorii de dus și călătorii de întors.

## Cum se călătorește în țara dvs. de reședință

|                  |      |      |  |
|------------------|------|------|--|
| Călătorie dus    | ziua | luna |  |
| Călătorie întors | ziua | luna |  |

### 01 Înregistrați data călătoriei de dus/întors pe Coperta abonamentului în zona desemnată Călătoria mea.

Acest spațiu poate fi lăsat necompletat dacă nu utilizați aceste călătorii.

|                   |  |  |     |    |    |    |    |    |    |    |     |     |     |     |  |
|-------------------|--|--|-----|----|----|----|----|----|----|----|-----|-----|-----|-----|--|
| INTERRAIL GLOBAL  |  | FLEX                                     |     |    |    |    |    |    |    |    |     |     |     |     |  |
| 15 DAYS/02 MONTHS |  | TRAVEL CALENDAR BELOW MUST BE FILLED IN: |     |    |    |    |    |    |    |    |     |     |     |     |  |
|                   |  | 1.                                       | 2.  | 3. | 4. | 5. | 6. | 7. | 8. | 9. | 10. | 11. | 12. | 13. |  |
| MONTH:            |  | 14.                                      | 15. |    |    |    |    |    |    |    |     |     |     |     |  |

### Călătoria de dus

poate fi utilizată pentru a călători din orice locație din țara dvs. de reședință până la graniță sau un aeroport sau port.

### Călătoria de întors

poate fi utilizată pentru a călători de la graniță, sau un aeroport sau port, înapoi la destinația aleasă din țara dvs de reședință.

Nu trebuie să utilizați mai întâi călătoria de dus – aceasta depinde de dvs. Puteți călători cu mai multe trenuri, cu condiția ca toate etapele călătoriei dumneavoastră să fie efectuate în aceeași zi de călătorie. În cazul în care călătoriți călătoriți cu trenul de noapte, există reguli suplimentare, care pot fi găsite aici.

|             |          |          |                                     |                          |                          |
|-------------|----------|----------|-------------------------------------|--------------------------|--------------------------|
| 09 08 09:50 | PRAHA    | BUDAPEST | <input checked="" type="checkbox"/> | <input type="checkbox"/> | <input type="checkbox"/> |
| 12 08 14:55 | BUDAPEST | VILLACH  | <input checked="" type="checkbox"/> | <input type="checkbox"/> | <input type="checkbox"/> |

### 02 Înregistrați detaliile călătoriei în secțiunea Călătoria mea.

Ca și în cazul tuturor celorlalte călătorii, asigurați-vă că înregistrați toate trenurile cu care circulați la dus și întors în Călătoria mea.

### 03 Flexi Pass? Înregistrați data pe biletul dvs.

Dacă aveți un abonament Flexi Pass, va trebui să utilizați o zi de călătorie și să înregistrați data în Calendarul de călătorie.

## Salvarea unei zile de călătorie pentru călătorii pe timpul nopții

Dacă faceți o călătorie directă pe timpul nopții utilizând un abonament Flexi Pass și nu schimbați trenul după miezul nopții, trebuie să folosiți doar o zi de călătorie (ziua plecării). Atât ziua plecării, cât și cea de sosire trebuie să se încadreze în perioada de valabilitate generală a abonamentului dvs. Acest lucru este valabil și pentru feriboturile de noapte care sunt acoperite integral de abonamentul dvs.

De exemplu, dacă vă urcați într-un tren de noapte care pleacă la ora 18:10 pe 11 august, care urmează să sosească la destinație la ora 02:15 a doua zi, trebuie să introduceți doar 11 august în Calendarul dvs. de călătorie. Dacă sunteți încă în tren după miezul nopții, nu trebuie să folosiți o a doua zi de călătorie, cu excepția cazului în care vă urcați într-un al doilea tren.

### Bine de știut

În ultima zi de călătorie nu puteți folosi abonamentul în trenurile de noapte (deoarece valabilitatea expiră la ora 23:59).

## Înlocuirea biletelor de hârtie Interrail

Un abonament Interrail Pass poate fi înlocuit numai atunci când conține informații incorecte din cauza unei erori la punctul de vânzare sau atunci când este deteriorat, conform [Condițiilor de Utilizare a Abonamentului](#). Acest lucru trebuie făcut în același punct de vânzare de unde ați cumpărat abonamentul. Abonamentele care sunt pierdute sau furate nu pot fi înlocuite. Nici

biletele achiziționate pentru a înlocui abonamentele pierdute sau furate nu pot fi rambursate. Un abonament deteriorat de client poate fi înlocuit în schimbul unui tarif suplimentar. Pentru abonamentele globale, se aplică un tarif fix de 30 EUR (sau echivalentul în moneda locală) atunci când solicitați înlocuirea la un birou Eurail Aid sau la o casă de bilete în trafic internațional care vinde abonamente. Tariful de înlocuire pentru abonamentele One Country este stabilit de compania feroviară relevantă.



## Folosirea greșită a unui abonament Interrail Pass

Această regulă se aplică și dacă utilizați călătoria de dus sau de întors, atâta timp cât ambele zile în care călătoriți se încadrează în valabilitatea totală a abonamentului dvs. Scrieți ziua plecării în Calendarul dvs. de călătorie, precum și în spațiul destinat călătoriei de dus/întors (după caz).

De exemplu, să presupunem că începeți călătoria dvs. Interrail cu un tren de noapte din Düsseldorf, Germania (țara dvs. de reședință) către Viena, Austria, pe 2 iulie. Ora dvs. de plecare este 20:54 (8:54 pm), urmând să sosească la 08:11 (8:11 am) pe 3 iulie. În acest caz, ar trebui să scrieți 2 iulie în Calendarul de călătorie, precum și în câmpul călătoriei de dus.



Nerespectarea principiilor prezentate în acest Ghid poate însemna că abonamentul dvs nu poate fi considerat ca fiind valabil pentru călătorie. În cazul în care călătoriți cu un abonament Interrail Pass nevalabil, sunteți pasibil, fie plății unei amenzi, a plății unui bilet cu tarif întreg, fie a ambelor, în funcție de regulile companiei feroviare sau de feribot relevante.

la: politicile de anulare, restituire și compensare și prevederi legale), vă rugăm să vizitați: [interrail.eu](https://www.interrail.eu).

În aceste cazuri, se va considera o tentativă de fraudă din partea posesorului abonamentului atât împotriva Eurail B.V. cât și împotriva transportatorului feroviar. Acest lucru va fi raportat autorităților competente, care vor stabili sancțiunea. Abonamentele Interrail care au fost confiscate nu pot fi returnate sau înlocuite în nicio circumstanță.

Pentru informații suplimentare despre Condițiile de utilizare a abonamentelor Interrail Pass (inclusiv, dar fără a se limita



**Personalul feroviar și al feribotului au dreptul de a confisca un abonament pe suport de hârtie sau de a bloca a un abonament pe mobil:**

- Dacă este contrafăcut sau copie
- Dacă este folosit de altcineva decât persoana căreia i-a fost eliberat
- Dacă datele de pe bilet au fost modificate manual
- Dacă scrieți data în Calendarul de călătorie cu un creion
- Dacă este utilizat în afara perioadei de valabilitate
- Dacă este utilizat fără pașaport sau un alt document de identitate echivalent din punct de vedere legal (fără fotocopii)
- Dacă a fost utilizată o captură de ecran a abonamentului sau dacă abonamentul pe mobil a fost imprimat



# Rezervări de locuri

Abonamentele Interrail sunt acceptate în majoritatea trenurilor din întreaga Europă, dar unele companii feroviare solicită o rezervare de loc în avans, ceea ce înseamnă plata unei taxe suplimentare care nu este inclusă în abonament.

Această rezervare garantează un loc (sau un pat, în cazul trenurilor de noapte) și poate include și servicii suplimentare, cum ar fi o masă și o băutură servite la locul dvs. — și WiFi gratuit — rezultând o călătorie mai plăcută și confortabilă.



**Serviciile feroviare care necesită o rezervare prealabilă includ (dar nu se limitează la):**

- Locuri pentru majoritatea trenurilor de mare viteză (cum ar fi SNCF TGV, Lyria, Trenitalia Freccia, RENFE AVE, PKP EIP, Eurostar)
- Spații destinate odihnei în trenurile de noapte, cum ar fi cușetele și paturile
- Vagoane panoramice, disponibile în unele trenuri pitorești

Locurile care necesită rezervare pot fi la mare căutare, mai ales în timpul verii (în special iulie/august), așa că vă recomandăm să vă rezervați cu mult timp în avans. Dacă aveți un abonament la cls.1 și rezervările la cls1 sunt epuizate, puteți face rezervare la cls a 2-a dacă sunt disponibile.

## Sfat

În aplicația Rail Planner, puteți utiliza opțiunea "Nu este necesară rezervarea" atunci când vă planificați călătoria. S-ar putea să petreceți mai mult timp călătorind și este posibil să aveți nevoie să schimbați trenurile mai des, dar veți evita plata pentru rezervări suplimentare de locuri.



**Pt feriboturi, posesorii de Interrail Pass trebuie să rezerve și să plătească în avans următoarele:**

- Utilizarea cabinelor, a cușetelor și a scaunelor cu spătar rabatabil
- Suplimente sezoniere din iunie până în septembrie pe liniile de feriboturi operate de Attica Group (Superfast Ferries și Blue Star Ferries)
- Taxe portuare/combustibil
- Utilizarea anumitor ambarcațiuni

Planificatorul din aplicația Rail Planner va afișa când este obligatorie rezervarea locului. Rezervările se pot face în stații, cu un angajat feroviar sau online, prin sistemul de rezervare Interrail. Puteți afla mai multe informații despre rezervări și unde să rezervați pe [interrail.eu/reservations](https://interrail.eu/reservations).



## Beneficii și Reduceri pt abonamente

Interrail Pass vă oferă acces la rețeaua de trenuri din Europa și multe beneficii și reduceri suplimentare pe tot continentul, astfel încât să puteți planifica o călătorie și mai plăcută. Acestea includ oferte pentru carduri de oraș, tururi cu barca, cazare la hoteluri și pensiuni, bilete la muzee, alte mijloace de transport public și multe altele. Dacă beneficiul este o reducere, puteți profita de el în orice zi în care abonamentul este valabil, chiar dacă ați folosit toate zilele de călătorie. Ofertele cu o reducere de 100% pot fi folosite doar într-o zi de călătorie activată.

Pentru liniile internaționale de feribot, este important să verificați ce valabilitate este necesară, deoarece aceasta poate varia de la un operator la altul. Uneori, un abonament trebuie să fie valabil doar în țara de plecare sau în țara de sosire.

### Cum să profitați de beneficii și reduceri

Unele beneficii pot fi aranjate la destinație, prezentând abonamentul Interrail Pass valabil, dar majoritatea necesită rezervare în avans. Verificați portalul nostru de beneficii sau aplicația Rail Planner înainte de a cumpăra sau de a face o rezervare, deoarece beneficiile pot fi modificate fără notificare prealabilă.


#### Sfat

În secțiunea Beneficiile Abonamente din aplicația Rail Planner, puteți găsi o listă de beneficii organizate pe țară. Dacă un beneficiu necesită o rezervare în avans, acesta va conține și detalii despre modul de rezervare.






Inspiră-te — sau împărtășește-  
ți povestea Interrail online și  
inspiră-i pe alții!

 [community.eurail.com](https://community.eurail.com)

 [facebook.com/interrail](https://facebook.com/interrail)

 [@interraileu](https://instagram.com/interraileu)

 [upload.interrail.eu](https://upload.interrail.eu)



versiunea 2025